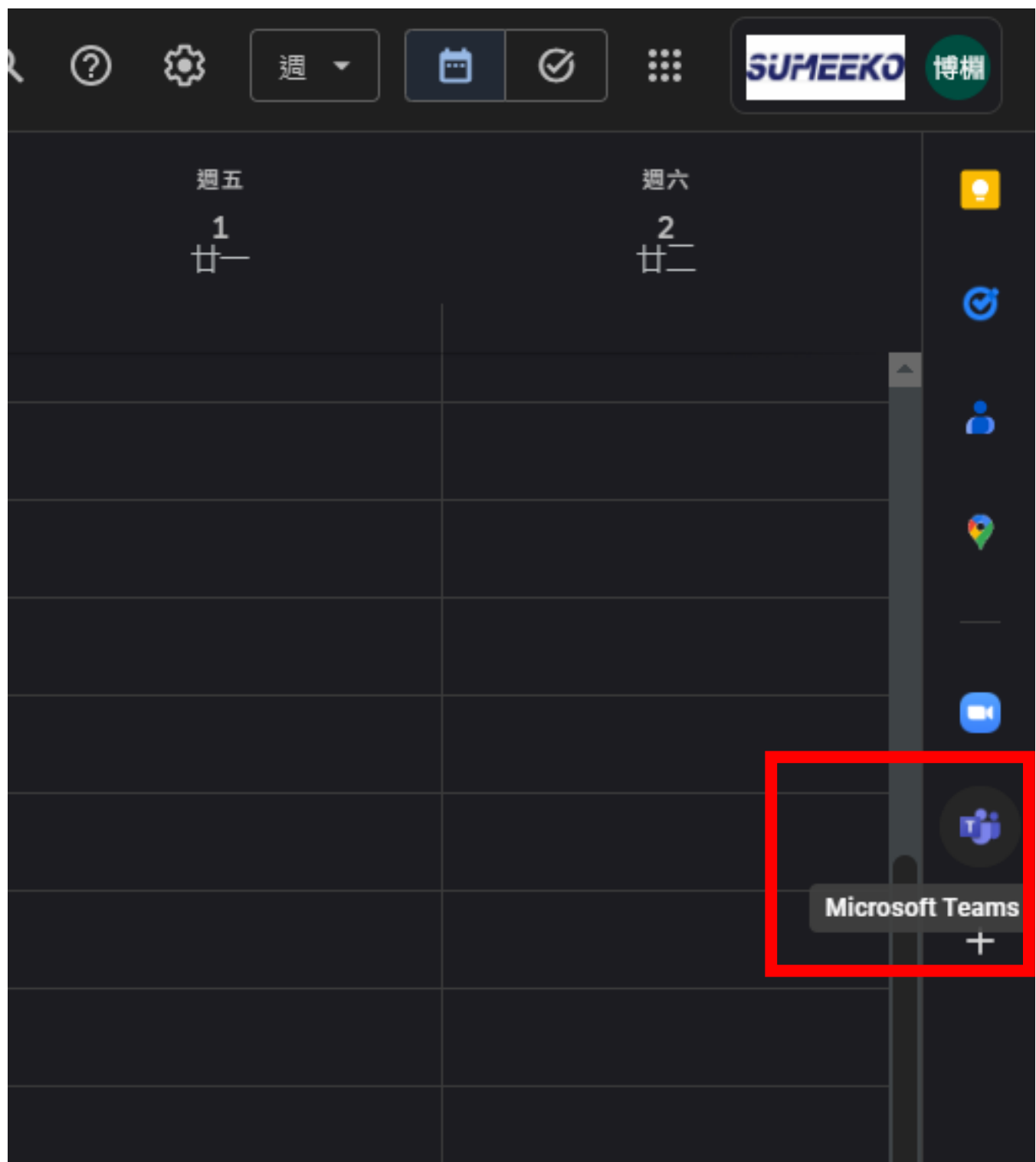


Microsoft Teams

會議邀請

使用說明

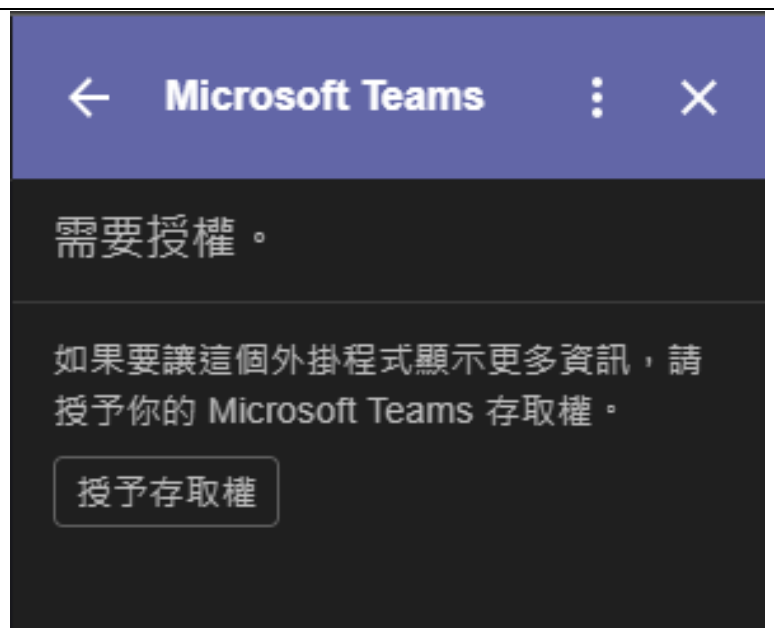
1.進入 google 行事曆，在右邊欄位找到 Microsoft Teams 圖標



2.進去之後會有這樣的畫面，選擇登入




3.選擇授予存取權



4. 登入 Teams 專用帳號

登入您的帳戶 - Google Chrome

login.microsoftonline.com/organizations/oauth2/v2.0/authorize?prompt=select_a...

 Microsoft


登入

meeting01@sumeeko.com

沒有帳戶嗎? [建立一個吧!](#)

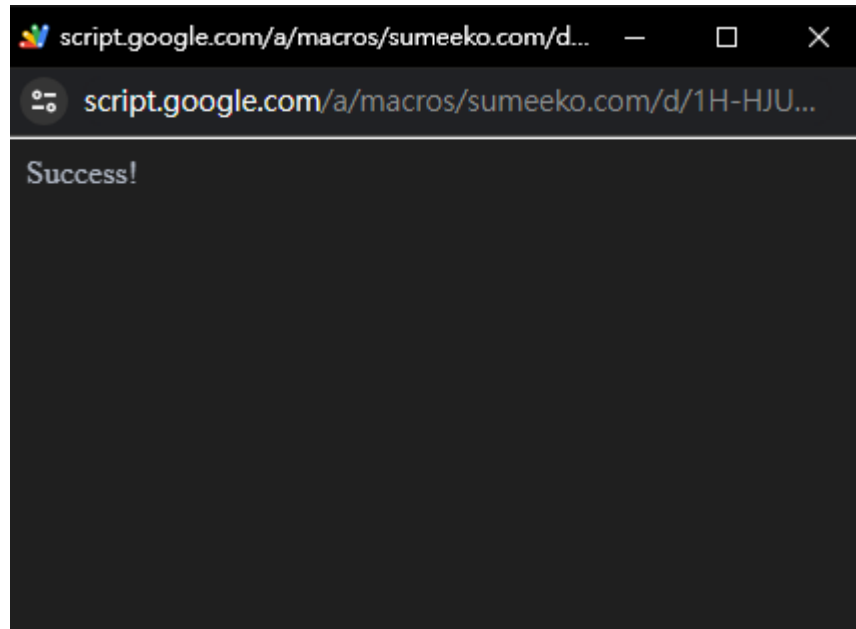
無法存取您的帳戶嗎?

下一步

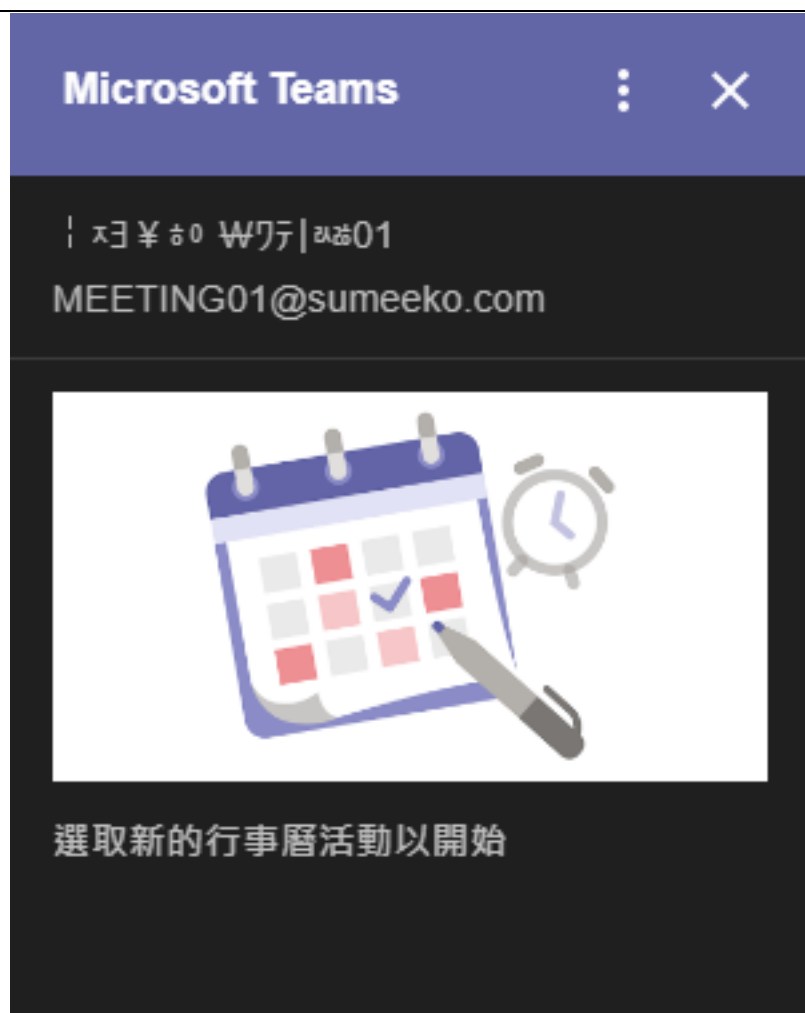
 登入選項

[使用規定](#) [隱私權與 Cookie](#) ...

出現這個畫面就代表
成功登入



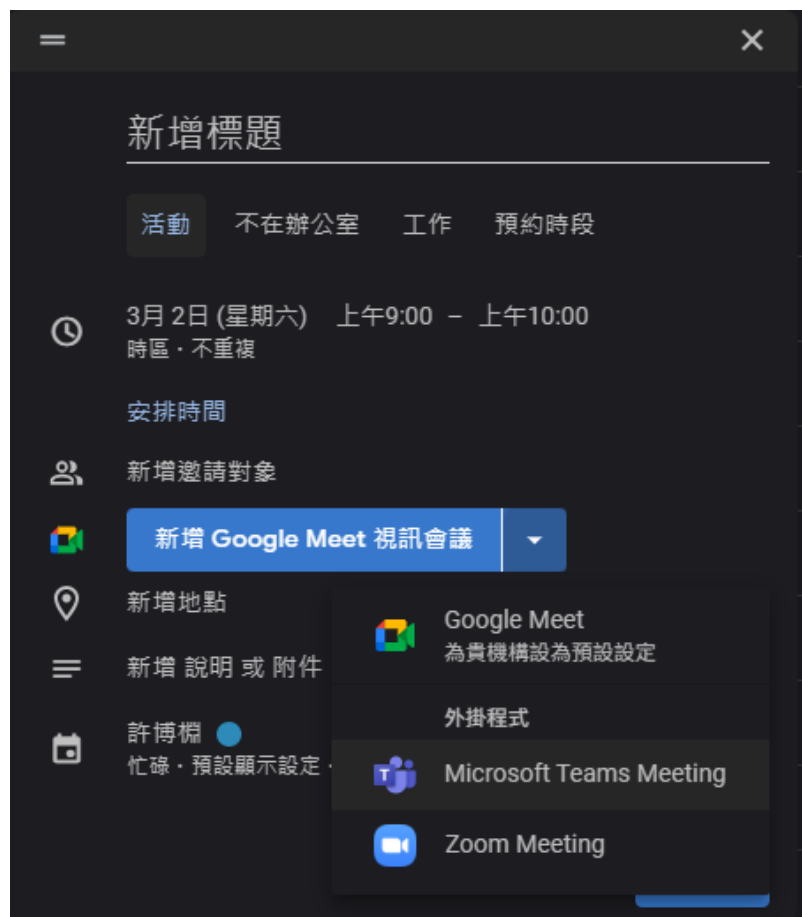
5.保持 Teams 外掛為
開啟狀態




6.新增一項 google
日曆

並關注旁邊的

Microsoft teams 外
掛



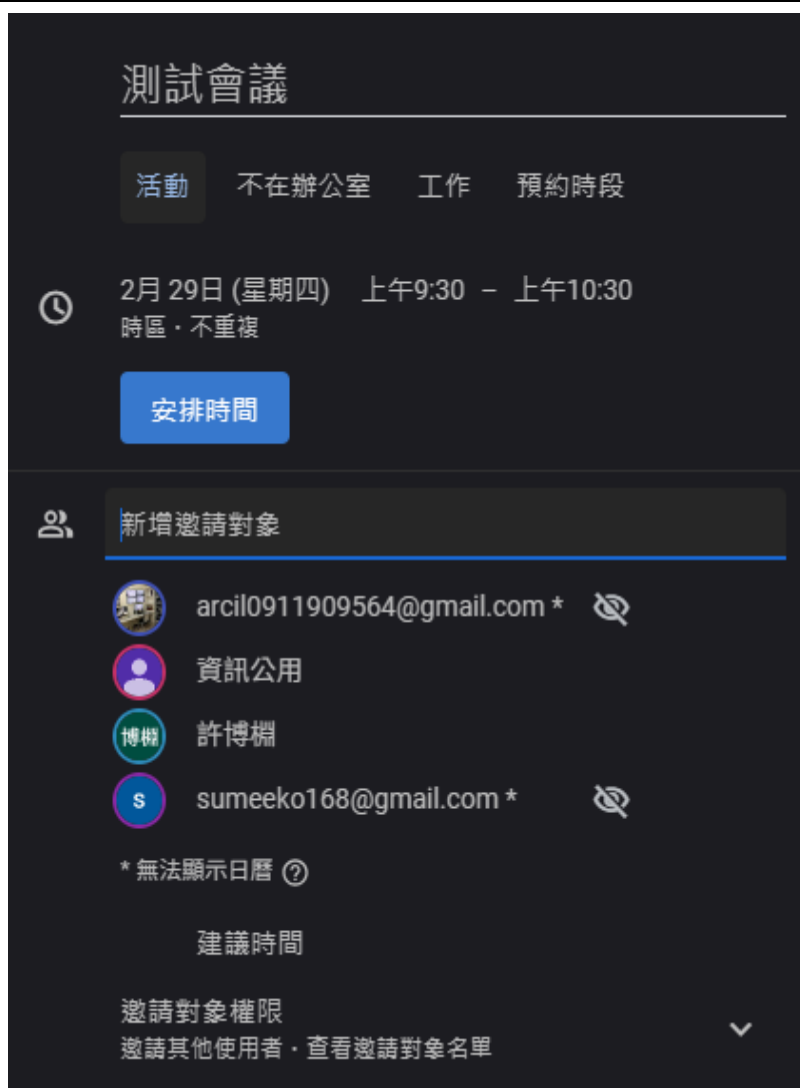
7.增加 teams 會議



出現像這樣的畫面就
代表可以開始在日曆
上新增會議資訊



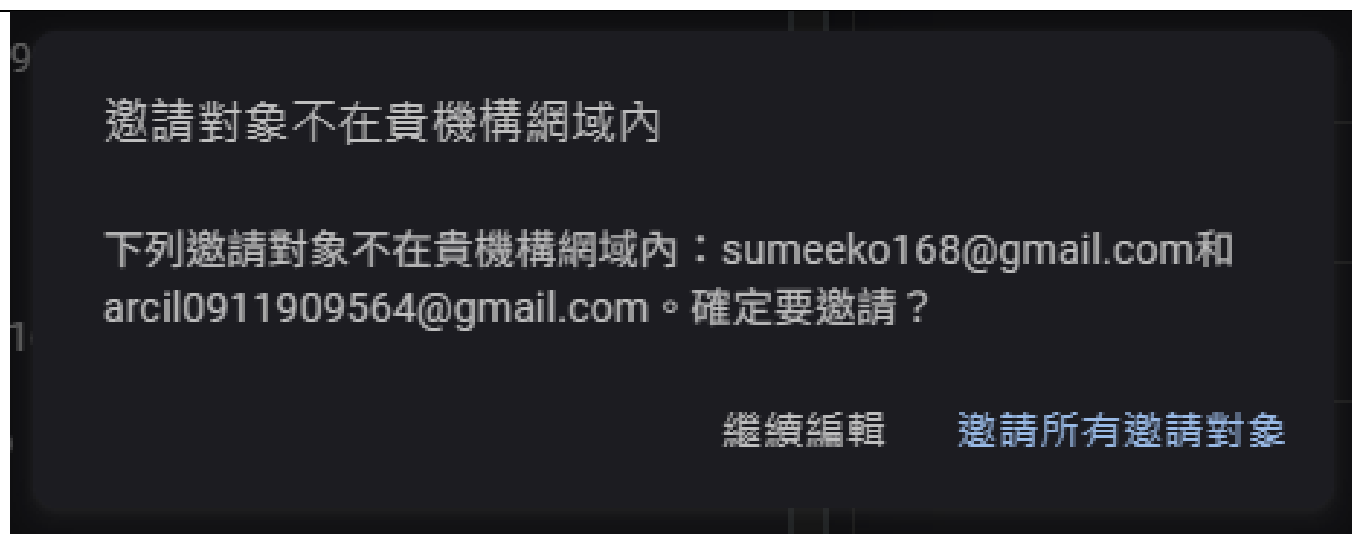
8.回到剛剛新增的日
曆，已經出現「加入
Microsoft Teams
Meeting 會議」，來
新增會議名稱、參加
人員、會議詳細資訊



9.完成填寫後，選擇儲存日曆，儲存後會出現這個畫面來詢問要不要寄送電子郵件邀請函給需要參加的人員，選擇傳送



如果會議人員包含非機構人員會再做一次確認是否要做傳送



新增成功的會議會在
外掛程式上出現紀錄

Microsoft Teams

×

📅 2月 29日 週四

MEETING01@sumeeko.com

今天 - 週四 2024年2月29日

09:30 - 10:30

測試會議

加入

在邀請人的電子郵件中也會出現該會議的邀請函

2月

29

週四

測試會議

前往 Google 日曆查看

時間 2024年2月29日 (週四) 上午9:30 - 上午10:30 (GMT+8)

與會者 資訊公用, sumeeko168@gmail.com, arcil0911909564@gmail.com, 3小太陽的工作報告*

☐ 是

☐ 不確定

☐ 否

更多選項

待辦事項

2024年2月29日 (週四)

之前無活動

上午9:30 測試會議

之後無活動

測試使用會議

時間
2024年2月29日 (星期四) · 上午9:30 - 上午10:30 (台北標準時間)

邀請對象
許博樞-建立者
資訊公用
sumeeko168@gmail.com
arcil0911909564@gmail.com
[查看所有邀請對象資訊](#)

[加入 Microsoft Teams Meeting](#)
[teams.microsoft.com/j/meetup-joi...](#)
加入會議的附註
[會議選項](#)

此為外部人員收到的邀請函樣式

來自不明寄件者的邀請：測試會議 - 2024年2月29日 (週四) 上午9:30 - 上午10:30 (GMT+8) (arcil0911909564@gmail.com)

許博楷 karl.hsu@sumeeko.com

發送 google.com

寄給 我、資訊公用、sumeeko168

上午9:30 (10 分鐘前)

☆ ☹ ↶ ⋮

尚未將這場活動新增至日曆

你從未與 karl.hsu@sumeeko.com 互動過，要允許系統自動將這項邀請及對方日後發出的邀請新增至日曆嗎？

新增至日曆

回報為垃圾郵件

2月

29

週四

測試會議

前往 Google 日曆查看

時間 2024年2月29日 (週四) 上午9:30 - 上午10:30 (GMT+8)

與會者 dev@sumeeko.com, sumeeko168@gmail.com, karl.hsu@sumeeko.com, 3小太陽的工作報告*

是

不確定

否

寄件者不明

這個活動的寄件者是 karl.hsu@sumeeko.com，除非你表示你認識對方，否則該活動不會顯示在你的 Google 日曆中。

[認識這名寄件者嗎？](#)

測試使用會議

時間 2024年2月29日 (星期四) · 上午9:30 - 上午10:30 (台北標準時間)

邀請對象

加入 Microsoft Teams Meeting

teams.microsoft.com/l/meetup-join...

加入會議的附註

[會議選項](#)

*會議建立者本人不會收到邀請函